

使用統計報告 使用者指南



Nature Publishing Group (NPG) 自然出版集團 (NPG) 提供貴機構使用自然出版集團學術刊物的測量月報。報告每月更新，當最新資料出爐時，您登記的電子郵件信箱將會收到最新資料。

使用報告提供:

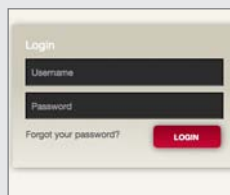
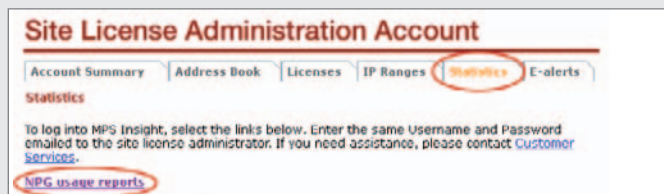
- 建立貴機構月度及年度使用概況
- 測量新期刊的使用率
- 做出明智的購買決策
- 比較不同的平台商與出版社之間的統計數據
- 了解及預測貴機構的使用者模式

獲取使用狀況報告

有兩種方式可以獲取您的使用狀況報告

1. 經由您nature.com的電子期刊管理者帳戶

- 在www.nature.com/libraries/admin2/ 登入您的電子期刊管理者帳戶
- 選擇統計選項鍵，並選擇您想要瀏覽的相關出版社的使用狀況報告，則會重新導向至MPS Insight的網頁。(NPG的使用狀況統計由MPS Insight提供)。
- 輸入您的MPS Insight使用者帳號及密碼。
這些資料已以電子郵件寄到您的NPG電子期刊管理者帳戶，這將與您的NPG電子期刊管理者帳號及密碼不同。



2: 經由MPS INSIGHT首頁進入

請輸入以下網址:

www.mpsinsight.com/npg

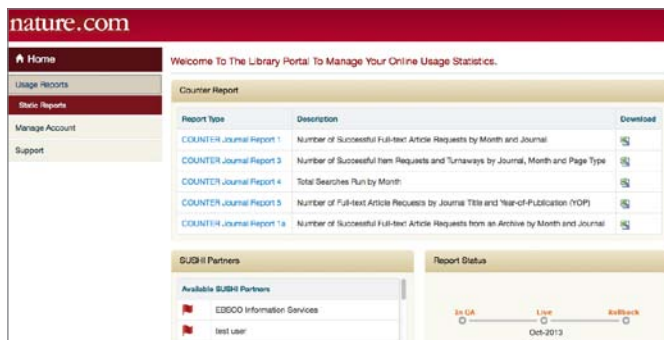
- 輸入您的MPS Insight使用者帳號及密碼。此密碼與您的NPG電子期刊管理者帳號及密碼是不同的。使用者帳號將是您註冊的電子郵件地址。



第一次登入MPS Insight時，請確認您輸入的帳號內容。請填寫標有“必填”的所有欄位。並請小心選擇您的“安全問題”及“答案”，若將來忘記您的帳號及密碼，你會需要再次使用這些資訊。

當您成功的登入MPS Insight的網頁時，您會被導入您的帳號主網頁，您的姓名將會顯示在右上角。

- 在這“主頁”中，您可檢視您的“COUNTER”報告，報告目前的狀況(此為即時資訊)，以及可用在SUSHI夥伴的資訊。
- 檢視您所有的COUNTER及其他報告，請點選“使用狀況報告 (Usage Reports)”然後“統計報告 (Static reports)”的連結。



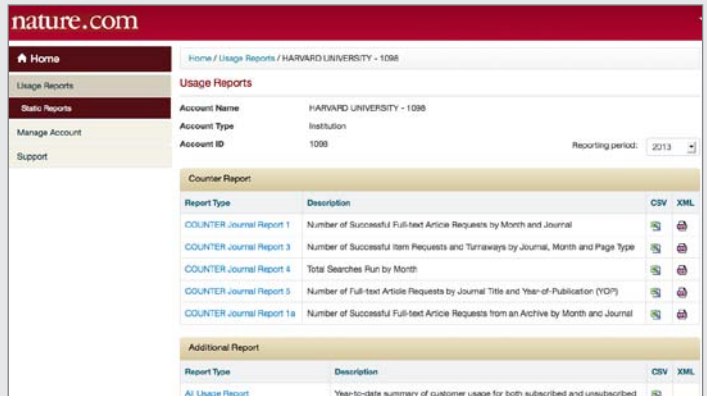
continued overleaf...

nature publishing group 

使用統計報告 使用者指南



- 您將會重新導向到使用者狀況報告網頁。包括自2008年起的所有COUNTER相關報告。



可提供以下各式報告

網頁上方為可下拉式選單，您可選擇您想要的報告的年份；如2009年。

1. COUNTER報告

COUNTER (計算線上電子資源網絡使用狀況) 是圖書館及出版社為確認使用狀況一致性而合作創制的。請上網址 www.projectcounter.org 了解更多相關COUNTER資訊。

期刊報告1

由期刊刊名，平台及月分搜尋的文章全文

報告每一份期刊在每月中文章全文成功送達使用者(如網頁或PDF文章，而非大綱)的次數。由提出的PDF及HTML數目來分析。

期刊報告3

由月份，期刊，及頁心來搜尋成功項目的次數

報告每一份期刊在每月中不同頁心成功送達使用者的次數。頁心可分解為：目錄，大綱，PDF全文，HTML全文，及全文總數。

2. 附加報告

此為一系列附加報告，不需由COUNTER搜尋的，可協助使用狀況分析。

總使用報告

自年初至今，客戶使用訂閱和退訂期刊的摘要。

IP 位址報告

本報告包括所有自然出版集團刊物全文文章內容。本報告明確說明您的機構是否有網站授權可以存取瀏覽的刊物。在2009年之前的資料，報告測量每一個IP地址每月及每年的成功頁數瀏覽量。

由IP位址下載全文報告

本報告顯示每個月有哪些文章已成功從您的IP範圍內下載。

期刊報告4

每月搜尋次數

報告每種叢刊在每月中使用者由內部網站搜尋的次數，包括儲存的搜尋，修改的搜尋，即沒有結果的搜尋。

期刊報告5

由期刊刊名及出版年份搜尋的全文成功次數

本報告可使客戶區分單獨取得檔案的使用狀況及由期刊報告1的總使用量報告。

COUNTER期刊報告1a

由每月及期刊的“科學美國人”檔案叢刊搜尋全文文章成功的次數。

允許您瀏覽成功的由叢刊資料庫全文文章HTML及PDF下載次數。

此報告會每月更新，並只顯示目前月份的數據。如果您需要從特定月份中搜尋數據，請保存每月報告。

機構行動使用狀況報告

本報告可讓您檢視經由行動裝置下載成功的每個標題的文章。

依出版年份的所有使用報告

本報告可使客戶看到在他們所在機構中依標題及出版年份排序的成功下載全文次數。

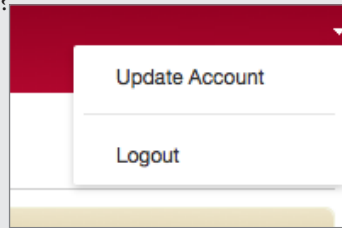
常見問題

1. 我要如何才能變更註冊帳號的資料(電子郵件地址和密碼)？

點選右上方您名字旁邊的箭頭，及“帳戶更新”

你現在可以變更您的帳號及密碼。

- 使用者帳號應為電子信箱地址。
- 你需要輸入安全問題的答案。

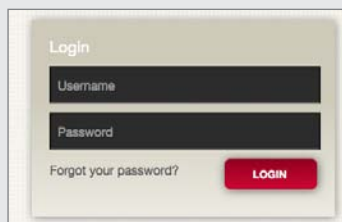


2. 當我忘記我的密碼時該怎麼辦？

請輸入你的電子信箱地址。

你可在登錄區域下方找到“忘記密碼”的功能鍵。

你需要輸入安全問題的答案。



3. 我可以看到我所在的機構尚未訂閱的期刊的使用狀況嗎？

可以，您可以從您的帳戶下載“所有使用狀況”的報告，你就可以看到所有不論是否有訂閱的期刊的成功下載的文章的統計。

4. 如果當我的機構的使用狀況比預期低時，我該怎麼做？

NPG有可供貴機構宣傳NPG期刊及資源的工具，請參考我們的宣傳網站：

<http://www.nature.com/libraries/promotion/index.html>

如果您有技術性上的問題，請與我們客服部門聯絡。

如果需要更多協助，請聯絡NPG客服部門：

The Americas:

E: institutions@us.nature.com

T: +1 800 221 2123

Asia-Pacific:

E: institutions@natureasia.com

T: +81 (0)3 3267 8769

Rest of the World:

E: institutions@nature.com

T: +44 (0)20 7843 4759