WILEY

Wiley Online Library

文獻選擇代幣指南



文獻選擇代幣指南

代幣內容

文獻選擇代幣可用於下列 Wiley Online Library 產品：

- 超過 1500 種期刊
- 回溯期刊收錄
- 20,000 本以上 OnlineBooks™
- 185 部專業百科參考工具書
- 實證醫學資料庫 – 精選資料庫

少數期刊和參考工具書書目無法使用文獻選擇代幣購買。
若要查看完整清單，請點選：https://onlinelibrary.wiley.com/library-info/products/articleselectunavailable

系統管理和使用統計報告

若要檢視您的文獻選擇代幣產品相關設定，請前往登入系統管理區。若要登入您圖書館的機構管理員帳號，請使用頁面右上方區塊的登入 / 註冊連結：

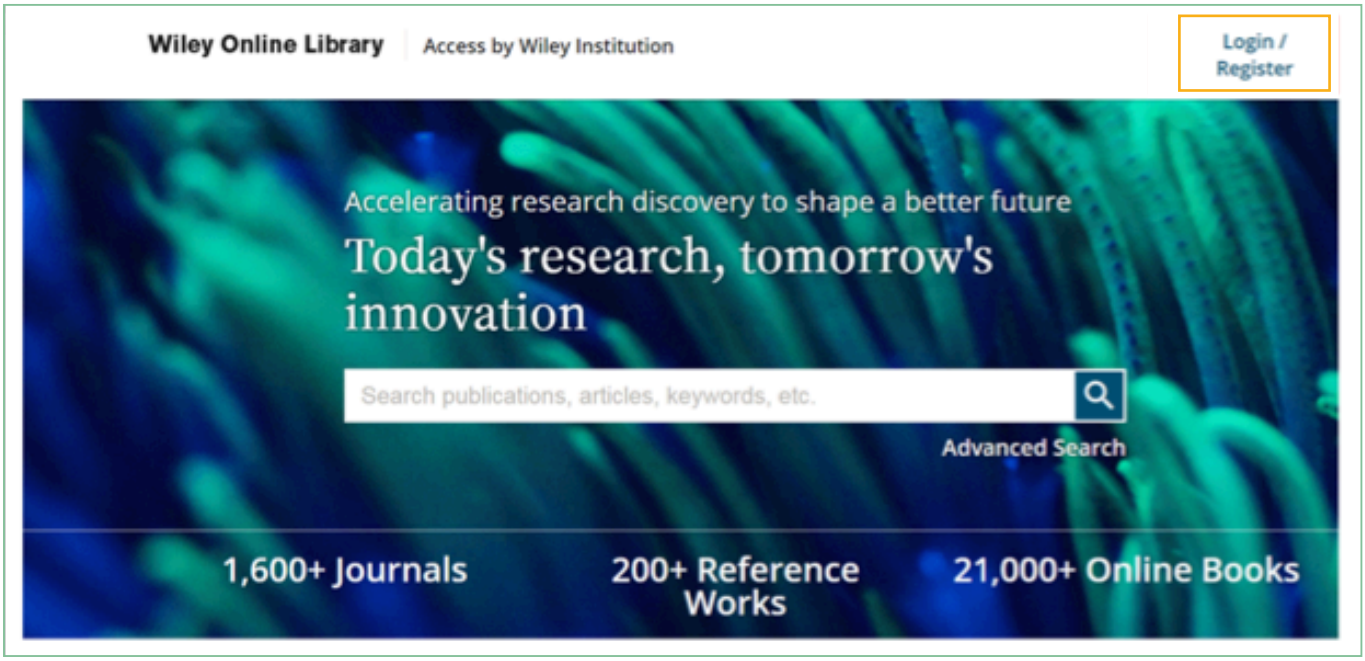

請使用您的客戶識別碼在表單中填寫詳細資料，**而非您的電子郵件地址。**

（若是現有客戶，您在舊平台使用的同一組客戶識別碼 / 密碼，亦可用於新版的 Wiley Online Library。請在電子郵件欄位中輸入您的使用者名稱 / 客戶識別碼。若忘記您的管理員使用者名稱或密碼，請聯絡 Wiley 客服中心。

驗證登入認證後，您將被導向到圖書館的機構管理員頁面。請按一下頁面左邊的文獻選擇代幣連結：

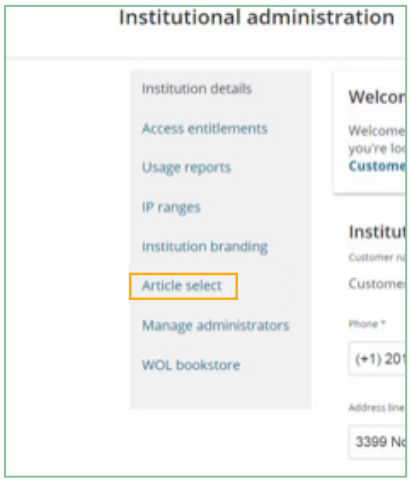

在此空間，使用者可以透過使用統計報告看到他們的代幣使用權、使用日期範圍、剩餘代幣及使用紀錄。請見以下範例：

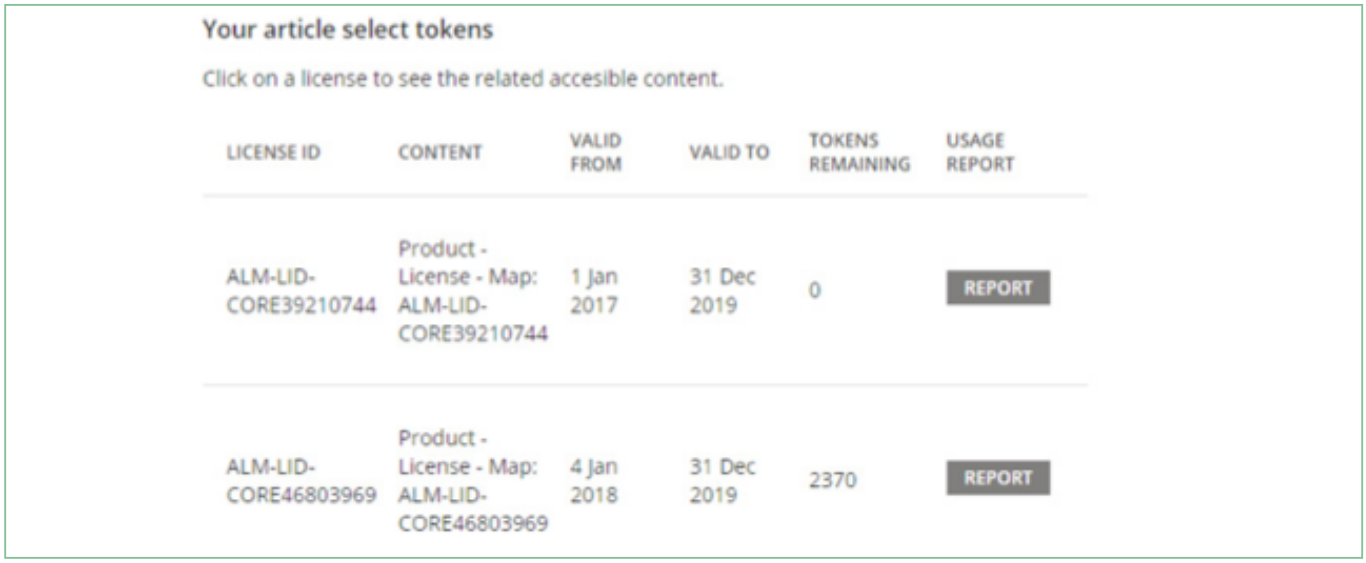

按一下「報告」按鈕，您可以選擇以電子郵件寄送報告給選取的收件者。 使用統計報告將以附加 .tsv 檔案形式呈現。 將檔案儲存至您的桌面。 您可以透過匯出文字 / CSV 資料在 Excel 中開啟該檔案。

存取控制選項

您可以從以下列出的三種方法中，選擇一種來管理您的代幣。

您必須通知您的客戶服務經理，告知想要使用的存取控制選項。

存取控制選項 #1 • IP 位址 / OpenAthens 控制（無縫存取）

來自您機構 IP 位址或OpenAthens Org-id 的授權使用者必須先存取 Wiley Online Library，才能從您的授權帳戶中「支付」文獻選擇代幣。 使用者將使用您購買的代幣「無縫」下載文章。

作為使用人整體使用統計報告的一部分，使用統計將依期刊和文章呈現在報告上。

存取控制選項 #2 • 使用者控制項

所有來自您機構 IP 位址或 OpenAthens Org-id 的授權使用者必須確認他們想使用代幣，以便支付 / 使用使用人帳戶中的代幣。

要求文章全文時，若使用者在 IP 範圍內 / 透過 OpenAthens 登入，確認畫面將出現在文章右邊。 以下是該訊息的截圖：

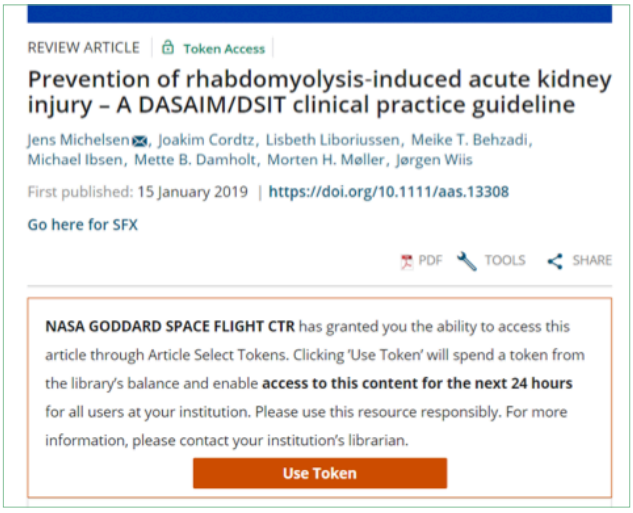

接著，使用者可以選擇使用代幣下載文章。 按一下「確認」，即可選擇使用代幣下載文章。 使用統計將依期刊和文章的機構層次呈現在報告上。

存取控制選項 #3 • 超級使用者控制項

選取少部分授權使用者成為超級使用者（也就是選取圖書館同事或您組織內的部門）。他們將成為可以支付文獻選擇代幣的唯一授權使用者。

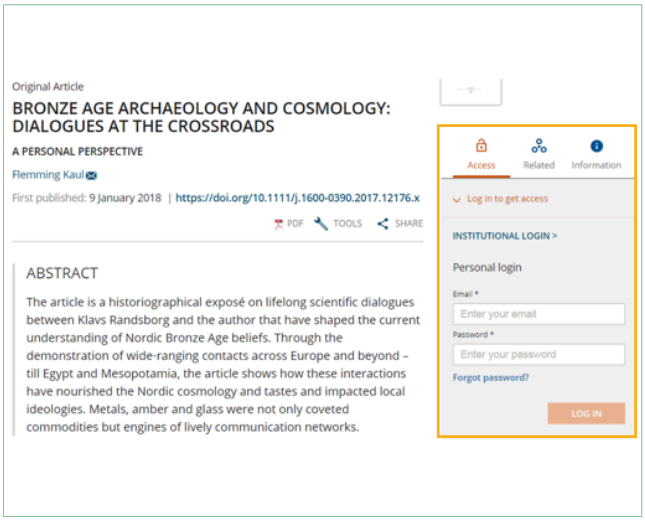

只有在此清單上的使用者可以針對未訂閱的文章啟用文獻選擇代幣。您新增至清單的每一位使用者都必須擁有 Wiley Online Library 的使用者識別碼和密碼。使用者可以在 onlinelibrary.wiley.com 登錄。

當超級使用者要求未訂閱期刊的文章全文時，將出現提示使用者登入的預設存取訊息：

若已選取此原則，您可以隨時新增或移除超級使用者。

只要按一下權限索引標籤，您將會移至以下畫面：

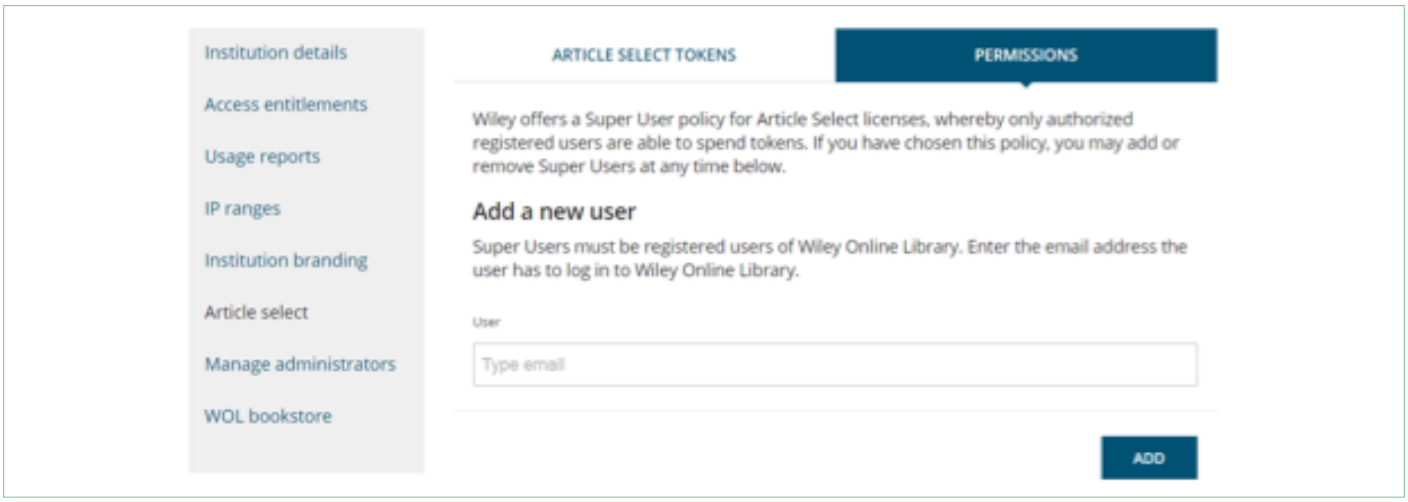

透過電子郵件新增使用者。 再次提醒，他們必須是已註冊的 Wiley Online Library 使用者。新使用者可以依照本頁的指示進行註冊。
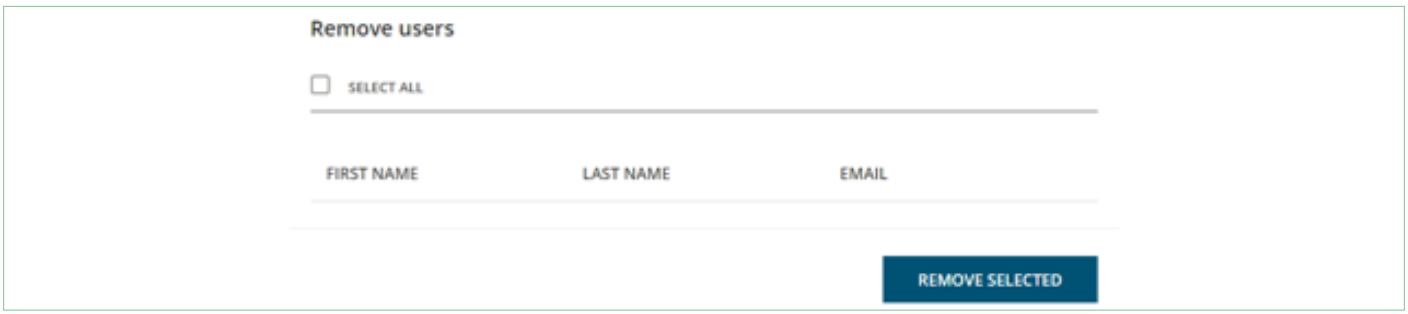
若要移除使用者，請選取其名稱旁的核取方塊，然後按一下「移除選取的項目」按鈕。